



Børneorm

Børneorm, også kaldet småorm, er en infektion med orm i tyktarmen og endetarmen. Det er en lille hvid orm, som er 8 – 13 mm x 0,5 mm stor. Ormene er hvide og tynde som sytråde, som bevæger sig.

Børneorm er almindelig i hele verden, forekommer hyppigst i alderen 5 – 10 år. Tilstanden er sjældnere hos voksne, og ofte er flere personer i husstanden smittet.

Børneorm kan give anledning til bekymring, men er en særdeles fredelig tilstand. Som oftest giver børneorm ikke ubehag – ud over tanken om, at man har orm i tarmen.

Diagnosen stilles på det kliniske billede med kløe, og fund af små orm i endetarmsåbningen samt et "aftryk fra endetarmsåbningen", som lægen bruger til mikroskopi.

Smitteveje

Smitte sker direkte fra endetarm til mund. Du kan blive smittet ved kontakt med en person, som har æg fra børneorm på hænderne. Smitten kan også ske ved, at æggene befinder sig i et håndklæde eller ved, at æg bliver luftbårne, fordi de rystes løs fra smittet undertøj eller sengetøj.

Æggene overlever i op til 2 – 3 uger i støv og sengetøj.

Om natten lægger ormen æg ved endetarmsåbningen, da den tiltrækkes af varme.

Symptomer

Symptomerne kommer især ved sengetid.

Typiske symptomer kan være:

- Endetarmskløe – rødme og rifter
- Mavesmerter
- Søvnbesvær
- Synlige orm der bevæger sig i afføringen eller omkring endetarmen
- Piger kan få udflåd fra skeden

Behandling/gode råd

Børneorm behandles med ormekur i pilleform eller som flydende medicin. Hele husstanden behandles – også dem som ikke har symptomer.

- Bad om morgenen, så æggene fjernes
- Skift sengetøj, nattøj og undertøj hyppigt
- Klip neglene kort og rens dem dagligt

Grundig hygiejne er ekstremt vigtigt, både ved smitte og ved smittefare. Vask hænder ofte – og altid ved toiletbesøg og før måltider.

Hvornår søger man hjælp

Hvis et af ovenstående symptomer opleves

Forebyggelse

God håndhygiejne

Institution/dagpleje

Barnet må gerne komme i institution. Oplys institutionen om, at barnet har børneorm.





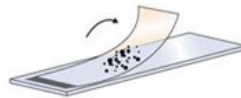
Undersøgelse for børneorm, forældrevejledning

Undersøgelsen skal bruges til at undersøge, om jeres barn har børneorm.

Ormene lever i den yderste del af tarmen og kryber om natten ud på huden omkring endetarmsåbningen for at lægge æg.

Aftrykket skal tages efter barnet har ligget i sengen hele natten. Det tages bedst om morgenen FØR barnet står ud af sengen. Barnet må ikke vaskes inden

1. KLAR GENNEMSIGTIG TAPE foldes over træspatel således limsiden vender ud.
2. Klister-siden af tapen presses ind mod endetarmsåbningen flere gange. Herved fæstnes eventuelle æg til tapen.
3. Tapen klæbes derefter på glaspladen og klippes af så der ikke stikker noget ud over kanten (må IKKE klæbes rundt om glaspladen).



Glaspladen lægges efterfølgende i forsendesetuiet.

Der indsendes 2 prøver som er taget på 2 forskellige dage umiddelbart efter hinanden.

Opbevares ved stuetemperatur og afleveres i lægeklinikken til forsendelse.

Børneorm! Hva'så?


Mange børn (og voksne) får børneorm...



Du kan nogle gange se børneorm i dit barns afføring. De er hvide, tynde som sytråd og 8-13 mm lange



Dit barn kan have svært ved at falde til ro. Numsen klør aften og nat



Børneorm smitter meget nemt. **HELE** familien skal i behandling!



Du kan købe medicin mod børneorm i håndkøb og på recept. **HUSK:** Gentag behandlingen


HUSK



Klip negle...



...og vask hænder ofte



Vask sengetøj og håndklæder tit og ved 60 grader

...og vask også legetøjet



Giv besked i institution eller skole

HUSK: Børneorm er irriterende, men ikke farlige. Er du i tvivl, så kontakt din læge.